




Fininfo Market

Info Produit n°001/2007
29/10/2007

Fininfo Market V1.1 :



Fininfo vous propose une nouvelle version de Fininfo Market. Ce kit à vocation évolutive répond à des problématiques essentielles : les implications de la mise en place de la directive MiF, le suivi de l'actualité des marchés, une analyse graphique simplifiée...

Découvrez ces nouveautés et pourquoi elles feront de Fininfo Market votre solution d'aide à la décision privilégiée.

Les nouveautés

- Alertes sur News temps réel
- MiFID
- Nouvelle barre d'outils pour les modules graphiques
- Nouvelle fenêtre de recherche de news multicritères

NB : Les nouveautés du kit sont ainsi disponibles pour les offres produits suivantes :

- Market Rider
- Finwin Temps Réel
- Finwin Action
- Finwin Taux
- FinOPC

Contacts

Assistance Support :

☎ : 01.47.29.57.17

Fax : 01.47.29.46.68

✉ hotline.front@fininfo.fr

Consultants Fonctionnels :

☎ : 01.53.00.01.00

✉ consultants@fininfo.fr


Service Marketing :

✉ marketing@fininfo.fr



Fininfo Market

Info Produit n°001/2007
29/10/2007



Alertes sur news

Un nouveau module d'**alertes sur news** permettant de récupérer en **temps réel**, sur une liste de valeurs, toutes les nouvelles publiées par les agences de presse définies dans votre paramétrage général.

Constituez votre liste de valeurs à surveiller à partir de vos pages privées, des pages Fininfo ou en saisissant tout simplement le code/ticker de vos instruments.

Notre module d'alerte sur news vous restituera automatiquement toutes les dépêches publiées depuis le début de la journée puis, vous informera au fil de l'eau de toute nouvelle publication.



A...	Instrument	Titre
15:42 AFX	ENI	*ENI STILL SEES 19 BLN EUR CAPEX FOR KASHAGAN IN PHASE 1, 2
15:41 DFR	TOTAL	*DJ Eni: montant investissements ds Kashagan sera connu fin 09
15:41 DFR	ENI	*DJ Eni: montant investissements ds Kashagan sera connu fin 09
15:40 AFX	ENI	*ENI STILL SEES KASHAGAN PRODUCTION STARTING BY END-2010
15:38 DES	ENI	*DJ Eni Sees Full Kashagan Capex Figure Available At End-09 -Exec
15:38 DES	TOTAL	*DJ Eni Sees Full Kashagan Capex Figure Available At End-09 -Exec
15:37 AFX	GENERALI ASS.	*GENERALI OPEN TO CHANGE BUT ALL STAKEHOLDERS INTERESTS TO BE SAFEGUARDED - CEO
15:36 DES	GENERALI ASS.	*DJ Generali CEO Says Co Open To Changes Before 2009
15:36 DES	TOTAL	*DJ Eni "Confident" Kashagan Spat Will Be Resolved-Exec
15:36 DES	ENI	*DJ Eni "Confident" Kashagan Spat Will Be Resolved-Exec
15:35 DES	DEUTSCHE BANK	DJ 4th UPDATE: Deutsche Bank 3Q Beats Own Guidance; Keeps Tgts

Les plus !

- Un paramétrage couleur spécifique vous permet de visualiser les dépêches qui viennent de tomber et que vous n'avez pas encore consultées.
- A partir du titre de la news, la possibilité de drag & drop vers toute autre fonctionnalité Fininfo Market pour analyser les impacts d'une dépêche sur la valeur concernée.
- Une option d'alerte par pop-up, dans le menu contextuel de la fenêtre, pour rester informé quand vous travaillez dans un autre environnement (Word, Excel, Acrobat...)
- Une insertion simple et rapide par drag & drop, directement dans la fenêtre d'affichage des résultats, pour surveiller toute nouvelle valeur.

Contacts

Assistance Support :

☎ : 01.47.29.57.17

Fax : 01.47.29.46.68

✉ hotline.front@fininfo.fr

Consultants Fonctionnels :

☎ : 01.53.00.01.00

✉ consultants@fininfo.fr


Service Marketing :

✉ marketing@fininfo.fr



Fininfo Market

Info Produit n°001/2007
29/10/2007



MiFID

Un **module dédié** pour accéder directement et facilement à l'ensemble des sources de cotation disponibles sur un instrument : places boursières, multi-lateral trading facilities, internalisateurs systématiques.

PEUGEOT : MIFID												
PEUGEOT		FR0000121501				Action ordinaire						
Instrument Non Complexe		ESXXXX				FRA (Liste réduite)						
FRANCFORT	EXCH	EUR	63.128	755	63.120	-1.30	09:00:56					
Marché	Type	Dev	CMP	Vol Total	Der	Var	↓ Der	H Der	Q Dem	Dem	Off	Q Off
NYSE EN PA	EXCH	EUR	63.29	1108905	63.00	0.38	17	30/10/07	1607	63.71	63.75	708
FRANCFORT	EXCH	EUR	63.128	755	63.120	-1.30		09:00:56	100	63.550	63.600	378
XETRA	EXCH	EUR	63.00	100	62.81	-1.44		30/10/07	500	63.46	63.84	500
STUTTGART	EXCH	EUR	63.0500	50	63.0000	-1.25		30/10/07	943	63.4600	63.9500	1632
MUNICH	EXCH	EUR	63.050	30	63.100	-1.25		09:04:50	78	63.520	63.940	78
NYSE EN BR	EXCH	EUR	63.69	8	63.69	0.00	8	30/10/07	1458	63.45	63.86	1492

Les plus !

- Identifiez facilement en triant sur l'entête de colonne correspondante, le marché affichant les plus forts volumes négociés, la meilleure offre, la meilleure demande...
- En double cliquant sur une des places, accédez directement au carnet d'ordres de la valeur, pour une information détaillée sur cette source de cotation.
- Visualisez à tout moment, dans la zone d'entête, la toute dernière transaction réalisée sur la valeur, toutes places confondues.
- Retrouvez les principales caractéristiques de la valeur : libellé, code ISIN, code nature CFI, pays de référence, et surtout le statut MIFID (instrument complexe ou non complexe) afin de prévenir votre client lorsque celui-ci intervient sur ce type de valeur et répondre ainsi à l'une des exigences de la directive MIF.
- Profitez de notre paramétrage des places, accessible via le menu contextuel, pour sélectionner uniquement les lieux d'exécution définis dans votre politique de best execution ou celle de votre broker.

Contacts

Assistance Support :

☎ : 01.47.29.57.17

Fax : 01.47.29.46.68

✉ hotline.front@fininfo.fr

Consultants Fonctionnels :

☎ : 01.53.00.01.00

✉ consultants@fininfo.fr

Service Marketing :

✉ marketing@fininfo.fr




Les graphiques

Une **nouvelle barre d'outils**, intégrée dans les graphiques historiques et intraday, pour modifier plus facilement et directement les principaux éléments de paramétrage.

Fininfo Market

Info Produit n°001/2007
29/10/2007



Les plus !

- Utilisez nos listes déroulantes pour modifier facilement votre période de référence, votre mode de représentation graphique, la variable étudiée...
- Profitez de la variable « Performance sur cours dernier » pour visualiser immédiatement la performance de la valeur sur la période de temps sélectionnée.



Contacts

Assistance Support :
☎ : 01.47.29.57.17
Fax : 01.47.29.46.68

✉ hotline.front@fininfo.fr

Consultants Fonctionnels :
☎ : 01.53.00.01.00

✉ consultants@fininfo.fr

Service Marketing :

✉ marketing@fininfo.fr

- Accédez directement aux indicateurs techniques et aux autres outils chartistes à partir des boutons dédiés






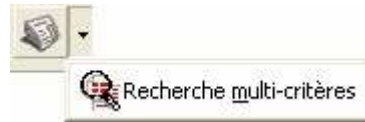
La recherche de news multi critères

Fininfo Market

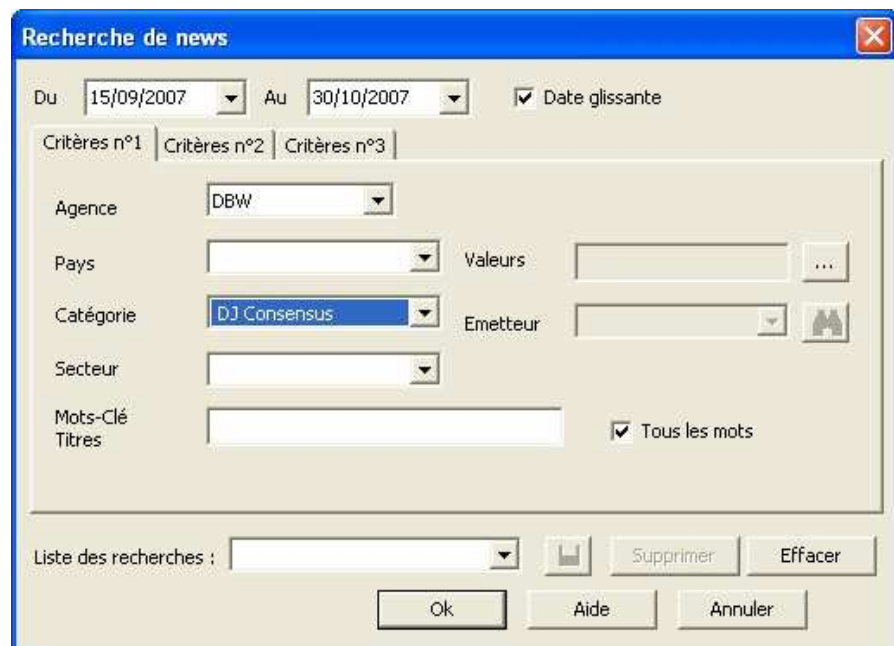
Info Produit n°001/2007
29/10/2007



Un nouveau bouton, disponible sous l'actuel bouton news, vous permet d'accéder directement à cette fonctionnalité.



La boîte de dialogue a par ailleurs été redéfinie, pour pouvoir combiner des recherches sur des agences différentes



Les plus !

- Un accès direct depuis la barre des fonctionnalités.
- La possibilité, via les 3 onglets de critères, de créer et d'enregistrer des recherches portant sur différentes agences.
- Une nouvelle fonction « Actualiser », disponible dans le menu contextuel, pour mettre à jour immédiatement les résultats de vos recherches.

Contacts

Assistance Support :
☎ : 01.47.29.57.17
Fax : 01.47.29.46.68
✉ hotline.front@fininfo.fr

Consultants Fonctionnels :
☎ : 01.53.00.01.00
✉ consultants@fininfo.fr

Service Marketing :
✉ marketing@fininfo.fr






Les maintenances

Fininfo Market

Info Produit n°001/2007
29/10/2007



Maintenances évolutives

Module	Description
Onglet nouveauté	Création d'une rubrique "Info produit" dans l'onglet "Nouveautés", vous informant systématiquement des dernières évolutions fonctionnelles et/ou techniques.
Groupe fonctionnel	Les modules Analytix (Fiche d'analyse, Historique, Time & Sales...) peuvent désormais être intégrés dans un groupe fonctionnel : avec une simple saisie ou un seul drag & drop, toutes vos fenêtres se mettront à jour automatiquement !
Page composée	Le drag & drop, à l'intérieur d'une page privée, vous permettra d'ordonner plus facilement vos listes personnelles.
Graphiques	Le changement de valeur suivie sur les graphiques en barchart est désormais possible, et vous permettra d'analyser un autre instrument avec un simple drag & drop ou la saisie d'un code/ticker.

Maintenances correctives

Module	Description
Alertes sur cours	La saisie des bornes min et max est possible même si la taille de la cellule n'est pas adaptée.
Page composée	Les colonnes d'un classeur s'ajustent automatiquement en fonction de leur contenu. La couleur de variation est visible sur toute la ligne, lorsque la page est paramétrée de la sorte.
Recherche par libellé	Il est possible de droper plusieurs instruments à partir de la recherche par libellé.
Graphiques	Les graphiques peuvent être sauvegardés et ré-ouverts avec des fenêtres masquées. Vous pouvez retrouver des indicateurs chartistes (lignes de tendance) tels que vous les avez sauvegardés dans votre graphique. Les libellés personnalisés que vous avez mis en place sont sauvegardés.

Contacts

Assistance Support :

☎ : 01.47.29.57.17

Fax : 01.47.29.46.68

✉ hotline.front@fininfo.fr

Consultants Fonctionnels :

☎ : 01.53.00.01.00

✉ consultants@fininfo.fr

Service Marketing :

✉ marketing@fininfo.fr